

1) Открываем задание

Компьютерная презентация Срок сдачи: 22 нояб., 23:59

Опубликовано 9 нояб. (Изменено: 00:41) Пропущен срок сдачи

Задание «Компьютерная презентация»

- 1) Подготовить презентацию "Презентация (до)" к «презентации»:
 - шаблон;
 - текст;
 - дизайн: выравнивание; контраст (размер, насыщенность, цвет); стиль (цвет, шрифт, иллюстрации);
 - таблицы и диаграммы.
- 2) Оформить титульный слайд.
- 3) Оформить заключительный слайд.
- 4) Дать имя файлу: гтгг-мм-дд_класс_фамилия
- 5) Сохранить презентацию в формате pdf

Два способа:

- можно использовать online ресурс:
<https://document.online-convert.com/ru/convert-to-pdf>
- В программе PowerPoint через сохранение:
«сохранить как» выбрать тип файла pdf

Два файла (в формате презентации и pdf) прикрепить здесь, к заданию.

Оцениваться будет двумя оценками: техническое оформление (сохранение) и содержательное

Посмотреть задание

2) Добавляем «Мои задания»

Компьютерная презентация :

Оксана Кулик • 9 нояб. (Изменено: 00:41)

10 баллов Срок сдачи: 22 нояб., 23:59

Задание «Компьютерная презентация»

- 1) Подготовить презентацию "Презентация (до)" к «презентации»:
 - шаблон;
 - текст;
 - дизайн: выравнивание; контраст (размер, насыщенность, цвет); стиль (цвет, шрифт, иллюстрации);
 - таблицы и диаграммы.
- 2) Оформить титульный слайд.
- 3) Оформить заключительный слайд.
- 4) Дать имя файлу: гтгг-мм-дд_класс_фамилия
- 5) Сохранить презентацию в формате pdf

Два способа:

- можно использовать online ресурс:
<https://document.online-convert.com/ru/convert-to-pdf>
- В программе PowerPoint через сохранение:
«сохранить как» выбрать тип файла pdf

Два файла (в формате презентации и pdf) прикрепить здесь, к заданию.

Оцениваться будет двумя оценками: техническое оформление (сохранение) и содержательное

Мои задания

+ Добавить или создать

Отметить как выполненное

Личные комментарии

▶

Правила презентации	Правила Презентации.pdf PDF	Презентация...	Презентация-Слайды.pdf PDF
	Подготовить презентацию ... PDF		Самопрезентация (до).pptx PowerPoint

3) Выбираем Добавить - Файл



Компьютерная презентация

Оксана Кулик • 9 нояб. (Изменено: 00:41)

10 баллов

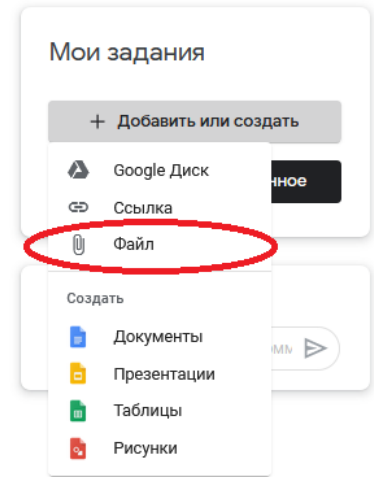
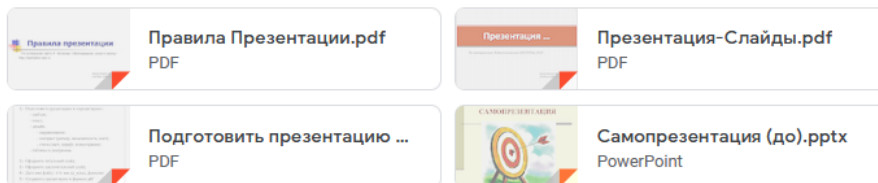
Срок сдачи: 22 нояб., 23:59

Задание «Компьютерная презентация»

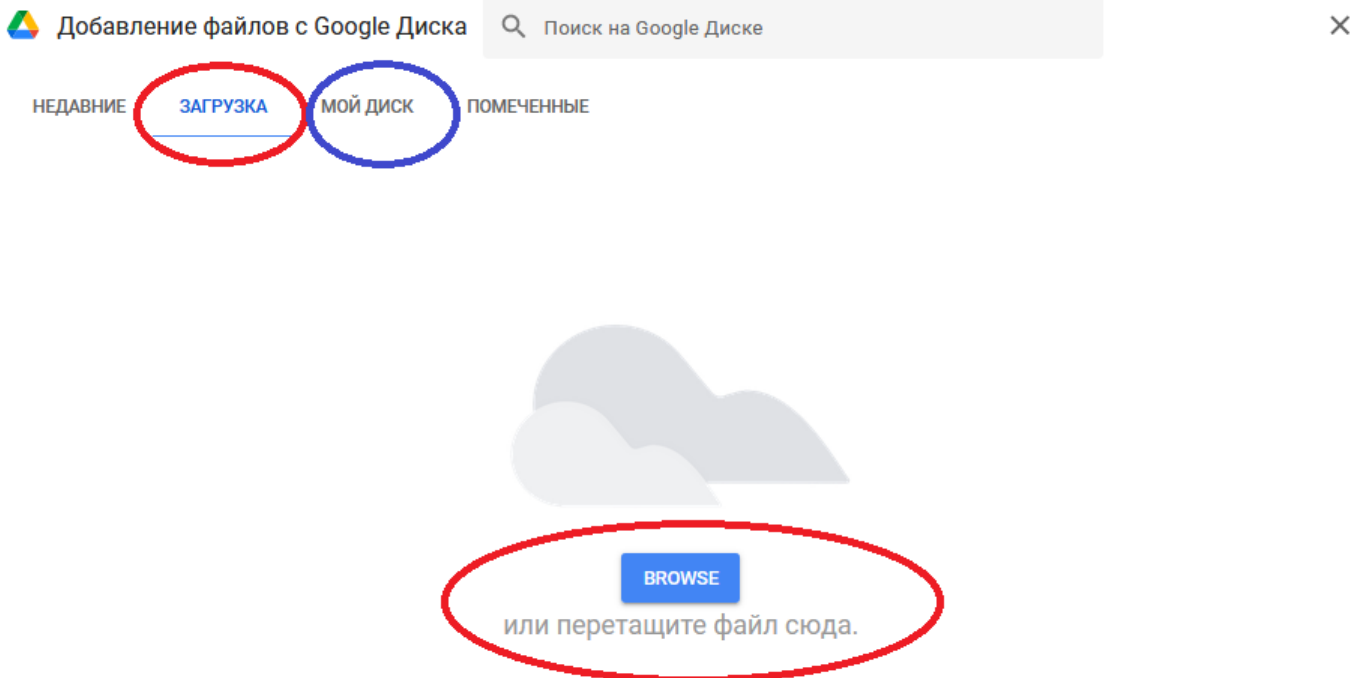
- 1) Подготовить презентацию "Презентация (до)" к «презентации»:
 - шаблон;
 - текст;
 - дизайн: выравнивание; контраст (размер, насыщенность, цвет); стиль (цвет, шрифт, иллюстрации);
 - таблицы и диаграммы.
 - 2) Оформить титульный слайд.
 - 3) Оформить заключительный слайд.
 - 4) Дать имя файлу: гггг-мм-дд_класс_фамилия
 - 5) Сохранить презентацию в формате pdf
- Два способа:
- можно использовать online ресурс:
<https://document.online-convert.com/ru/convert-to-pdf>
- В программе PowerPoint через сохранение:
«сохранить как» выбрать тип файла pdf

Два файла (в формате презентации и pdf) прикрепить здесь, к заданию.

Оцениваться будет двумя оценками: техническое оформление (сохранение) и содержательное



4) Два способа загрузить: через googledиск (мой диск), либо загрузить файл с компьютера (телефона и т.д)



5) После прикрепления файла, отметить как выполненное и при необходимости добавить «личный комментарий»

Компьютерная презентация

Оксана Кулик • 9 нояб. (Изменено: 00:41)

10 баллов Срок сдачи: 22 нояб., 23:59

Задание «Компьютерная презентация»


- 1) Подготовить презентацию "Презентация (до)" к «презентации»:
 - шаблон;
 - текст;
 - дизайн: выравнивание; контраст (размер, насыщенность, цвет); стиль (цвет, шрифт, иллюстрации);
 - таблицы и диаграммы.
- 2) Оформить титульный слайд.
- 3) Оформить заключительный слайд.
- 4) Дать имя файлу: гггг-мм-дд_класс_фамилия
- 5) Сохранить презентацию в формате pdf

Два способа:

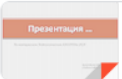
- можно использовать online ресурс:
<https://document.online-convert.com/ru/convert-to-pdf>
- В программе PowerPoint через сохранение:
«сохранить как» выбрать тип файла pdf

Два файла (в формате презентации и pdf) прикрепить здесь, к заданию.


Оцениваться будет двумя оценками: техническое оформление (сохранение) и содержательное




Правила Презентации.pdf
PDF



Презентация-Слайды.pdf
PDF



Подготовить презентацию ...
PDF



Самопрезентация (до).pptx
PowerPoint

Мои задания

+ Добавить или создать

Отметить как выполненное

Личные комментарии

Добавить личный комм